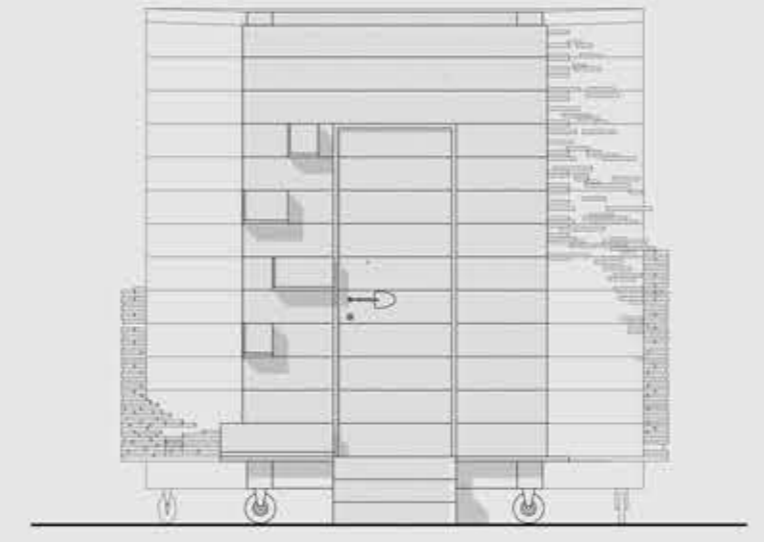
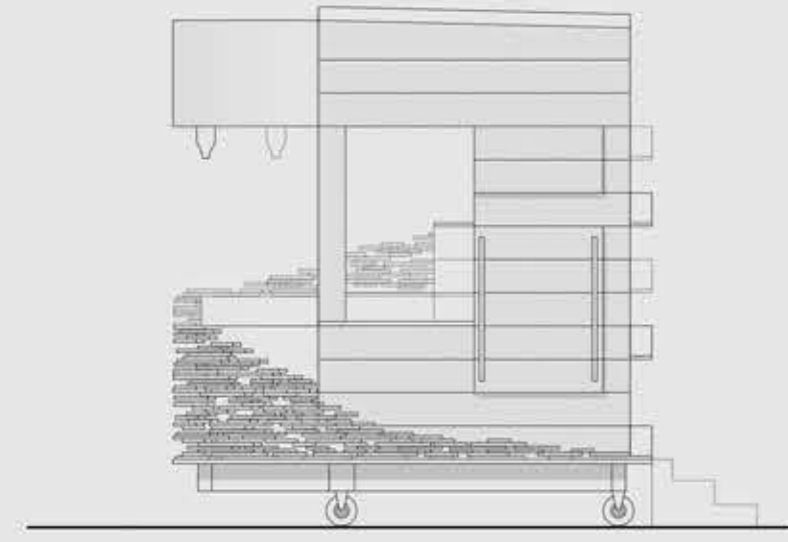


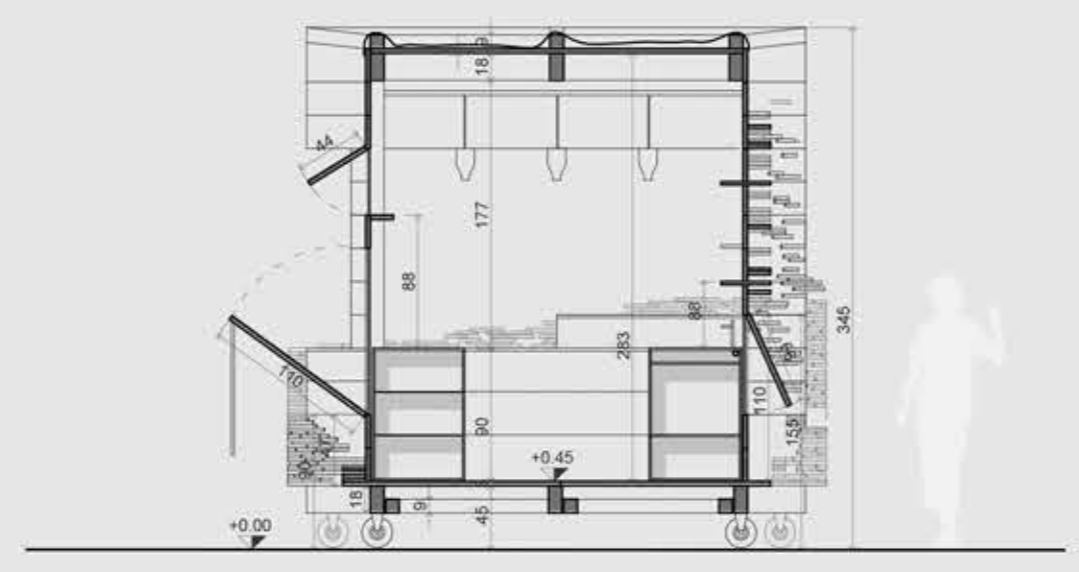
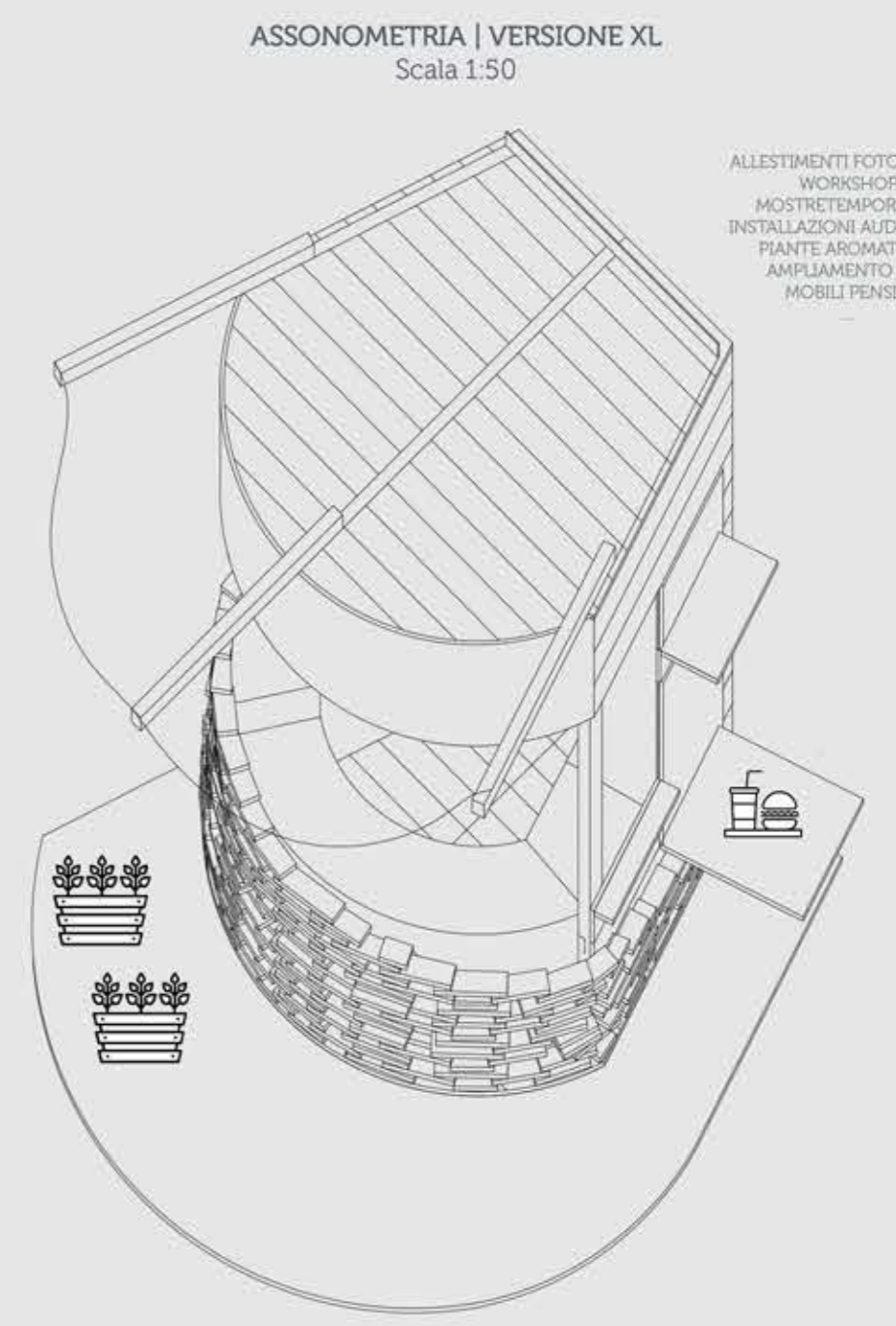
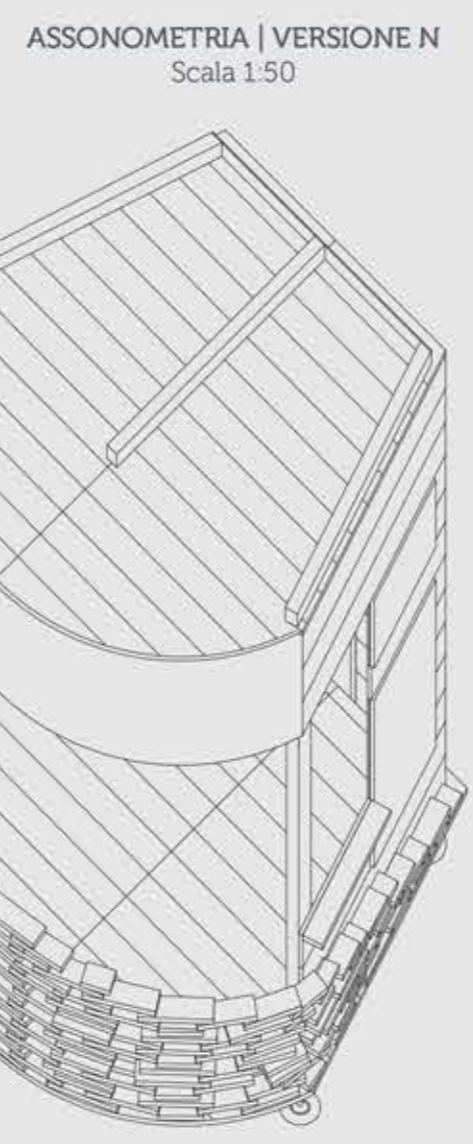
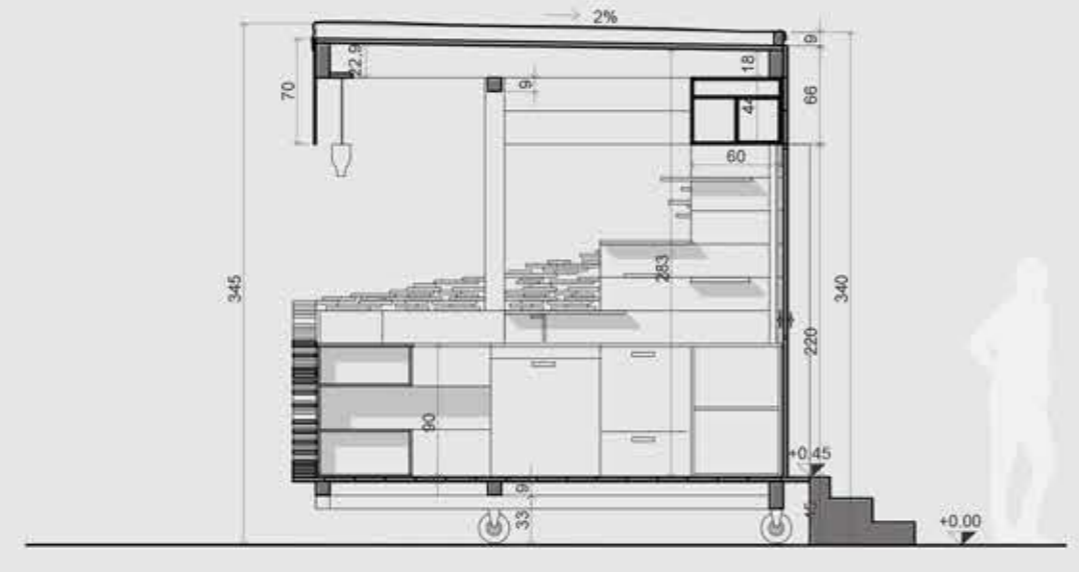


- 1 | **Struttura portante in legno**
Pilastrini 9 x 18 cm. Travi di collegamento 9 x 18 cm. Sistema di ancoraggio tramite piastre metalliche. Binari per lo scorrimento delle travi utilizzabili nella versione XL.
- 2 | **Pavimentazione in listelli di legno**
incollati e fissati alle travi. Vernice antiscivolo.
- 3 | **Pareti laterali in listelli di legno**
(sp. 3 cm, h 22 cm). Fissaggio tramite chiodi e incastrici. Impermeabilizzazione esterna tramite vernice ottenuta con olio di oliva e trielina.
- 4 | **Listelli di legno riciclati esterni**
ottenuti da bancali riciclati (sp. 2,2 cm, larghezza 14,5 cm, lunghezza varia 30-40-50-60 cm), fissati al solaio e giustapposti.
- 5 | **Porta e ripiani in legno ribaltabili** (nella versione XL).
- 6 | **Solaio di copertura in legno**
- 7 | **Pannello per l'insegna** (realizzata tramite incisione su legno e composizione di chiodi di vario diametro) e binari di travi posati sopra il solaio di copertura (utilizzabili nella versione XL), a cui agganciare telo impermeabile di copertura (per entrambe le versioni).
- 8 | **Versione N**
Superficie 10 mq, H 3,45 m
- 9 | **Ampliamento della versione N ***
- 10 | **Versione XL**
Superficie 10 mq, H 3,45 m



Giuria

FRESHmob si rifà alla cultura gastronomica siciliana: è scenografica, ti incuriosisce e, gustandola, ne scopri gli ingredienti semplici e le materie pure che derivano dal suolo. Il nome nasce dalla combinazione di flashmob, evento che raccoglie più persone per promuovere socialità e condivisione, 'fresh', che suggerisce l'idea di fresco e genuino e 'mob', in quanto oggetto itinerante. La particolare forma, ricavata dall'unione del pentagono e del cerchio, si ispira al mondo naturale, di cui ne rappresenta i contenuti. Il tratto curvo rappresenta il corpo principale dell'installazione che, come il corpo di un gambero, unisce e avvolge armoniosamente i tratti più rettilinei e pungenti del suo involucro e del contesto in cui si integra. Tale forma garantisce un'ampia visibilità all'oggetto che si dispiega verso il contesto, attirando l'attenzione dei passanti e dei curiosi.

Si tratta di una struttura interamente in legno, leggera, isolata dal terreno e facilmente montabile e mobile, grazie a ruote posizionate alle base. L'involucro esterno è composto da pareti in legno nei lati rettilinei e da una serie di listelli di varie dimensioni, derivanti da bancali riciclati, fissati sul solaio e sovrapposti successivamente, che danno vita a una forma sinuosa. Le possibili configurazioni dei listelli sono diverse e ciò rende l'oggetto vivo e dinamico, dotato di una texture frastagliata che ben si inserisce all'interno della cava di tufo, corrosa dalla natura e dagli agenti atmosferici. La composizione dei listelli crea un percorso del gusto: piante aromatiche, frutta e verdura di stagione si succedono dall'esterno verso l'interno, fino ai piatti caldi, arancine e couscous, facili da preparare, servire e consumare in piedi. I listelli non hanno valore solo compositivo ma rivestono molteplici funzioni: strutturale, protezione esterna degli arredi, riparo dal vento, appoggio esterno di vasi e mobili, prolungamento del bancone, mensole e ripiani di appoggio. Le aree dedicate alla preparazione e alla somministrazione del cibo riproducono un ciclo unico: sono distinte ma vicine per un uso ottimale degli spazi interni e la massima trasparenza.

La versione di base, chiusa, misura 10 mq; flessibile, essa consente molteplici configurazioni ed estensioni, fino a un ampliamento di ulteriori 10 mq. Dalle pareti laterali si possono ricavare tavoli e pensiline. Alla struttura principale delle travi di base e di copertura sono fissati binari su cui scorrono travi che, distese, consentirebbero uno sviluppo dell'area dedicata alla somministrazione del cibo, su cui si potrebbero installare leggere strutture temporanee per workshop e allestimenti, sedute, tavoli e banconi che potrebbero supportare pavimentazioni e coperture aggiuntive. Inoltre, alle travi laterali, sono agganciati listelli di legno, collegati tramite cerniere e impacchettati, che, in caso di estensione, potrebbero essere allungati per creare basi e ulteriori sviluppi laterali dell'installazione.

Rete

FRESHmob si rifà alla cultura gastronomica siciliana: ti incuriosisce, ti attrae, è scenografica, e, gustandola, ne scopri gli ingredienti semplici e le materie pure che derivano dal suolo. La particolare forma si ispira al mondo naturale: unisce e avvolge armoniosamente i tratti più rettilinei e pungenti del suo involucro e del contesto in cui si inserisce. Si tratta di una struttura interamente in legno, leggera, facilmente montabile e mobile. L'involucro esterno è composto da una serie di listelli di varie dimensioni, derivanti da bancali riciclati, che danno vita a forme sinuose. Le possibili configurazioni dei listelli sono diverse e ciò rende l'oggetto vivo e dinamico, dotato di una texture frastagliata che ben si inserisce all'interno della cava. La composizione dei listelli crea un percorso del gusto: piante aromatiche, frutta e verdura di stagione si succedono verso l'interno, fino ai piatti caldi. La struttura è flessibile e consente molteplici configurazioni ed estensioni.

Menù

Convivialità e genuinità distinguono la tradizione culinaria siciliana. FRESHmob offre una scelta variegata di aromi, frutta e verdura di stagione a km0. Un menù fisso propone piatti caldi e freddi, dessert e frutta. All'occorrenza, si potranno ricombinare i prodotti sviluppando creatività e innovazione.

Arancina di couscous

Arancina al gambero e crema di pistacchio verde di Bronte

Arancina con sarde e finocchietto selvatico

Arancina al nero di seppia

Arancina alla Norma

Arancina con capperi di Salina, tonno di Favignana, pomodori Pachino

Gamberoni in crosta di sale di Trapani

Couscous di verdure

Couscous con pesto di basilico, uvetta, capperi di Salina, pomodori Pachino

Zucchine di couscous e gambero

Pane nero di Castelvetrano con capperi di Salina, limone, menta, pomodori Pachino

DESSERT

Mostarda di fichidindia

Torta di couscous al limone, menta e miele scuro siculo

Sorbetti | Spremute | Centrifughe | Granite, ottenuti con:

Limone

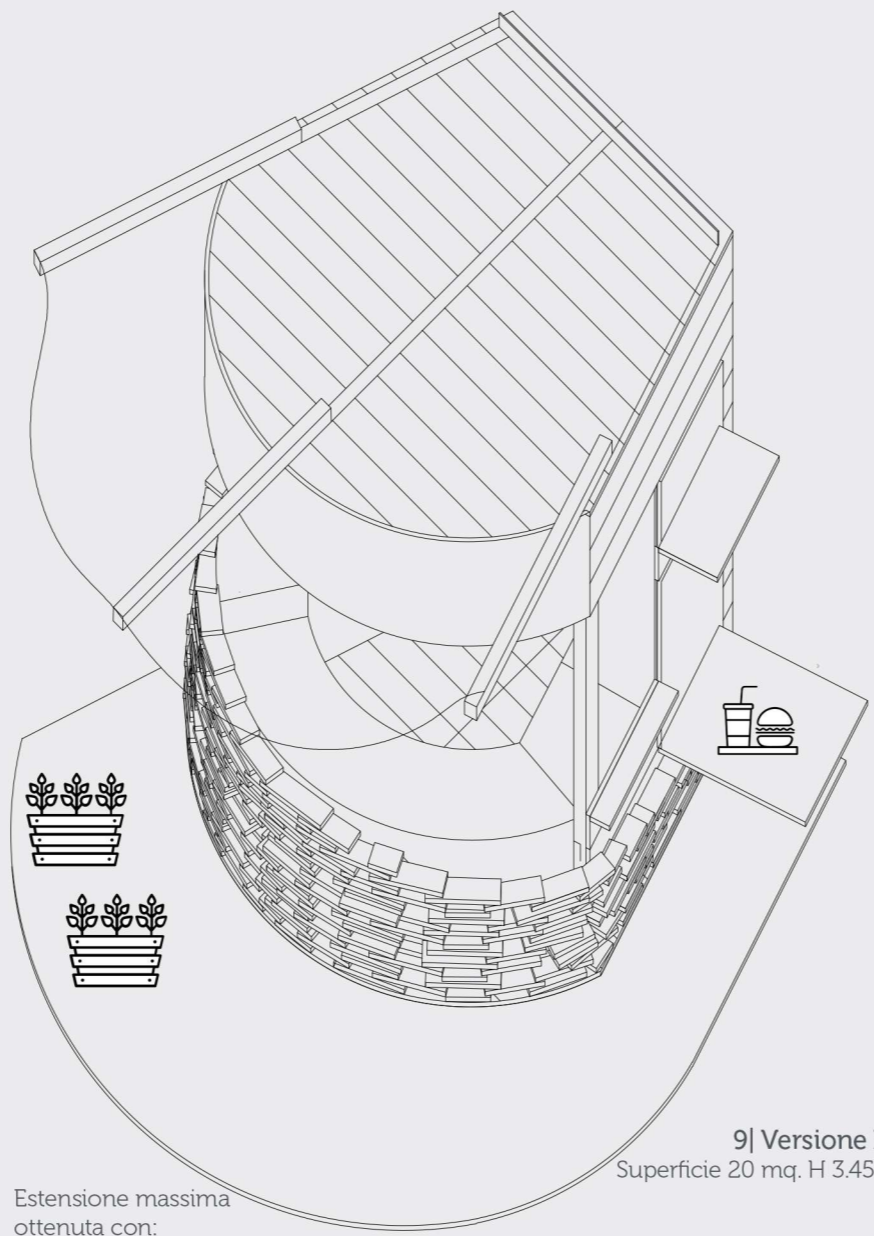
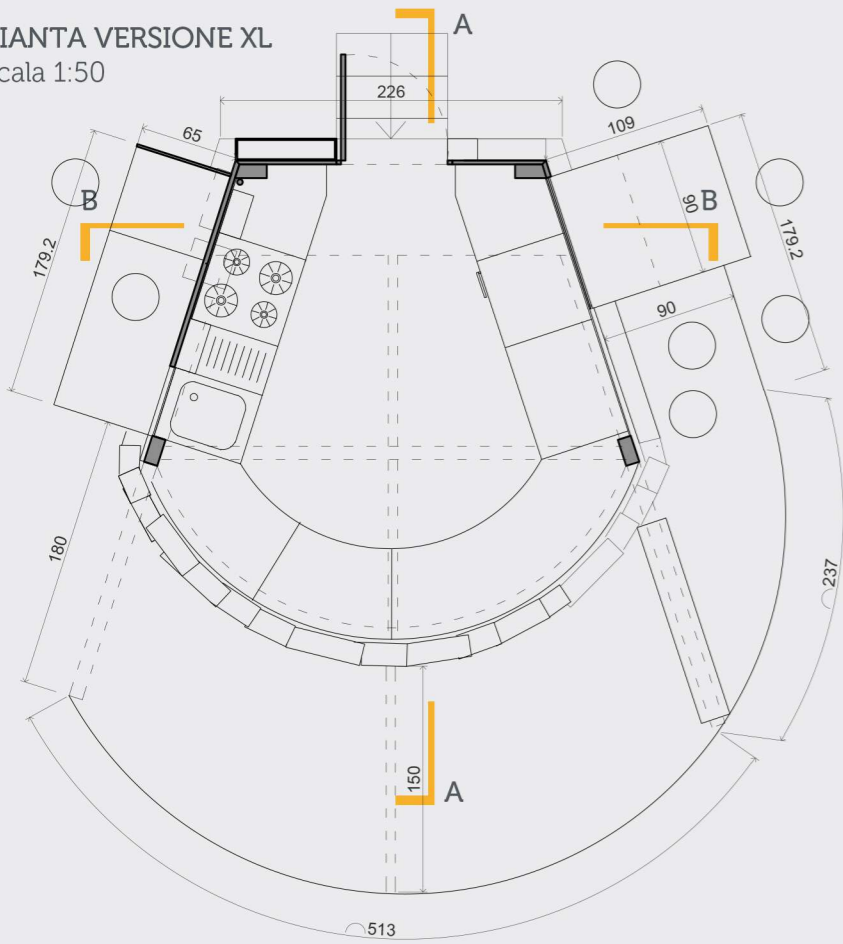
Fichidindia

Fico

Melone cartucciaru di Paceco

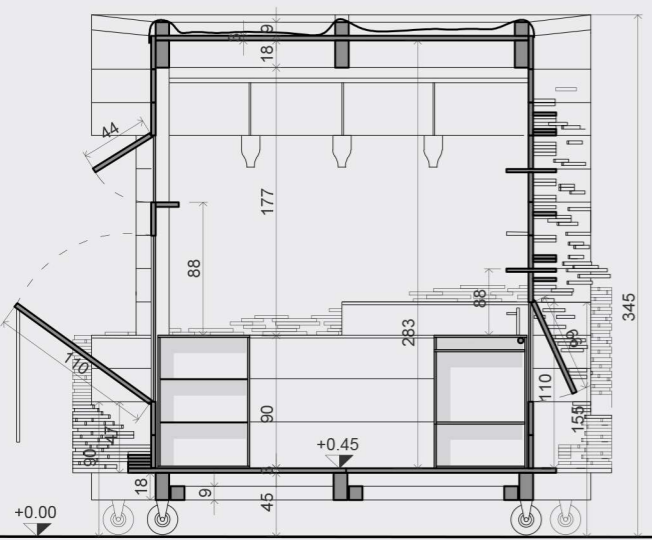
Albicocca di Scillato

PIANTA VERSIONE XL
Scala 1:50

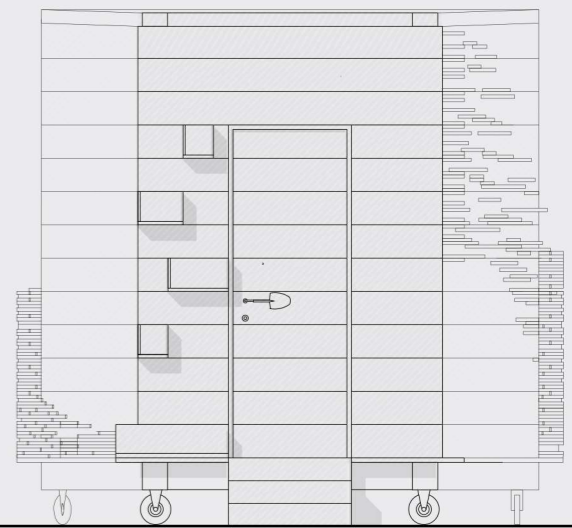
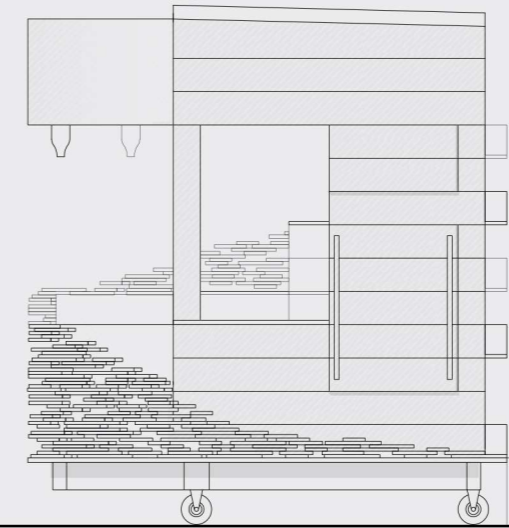

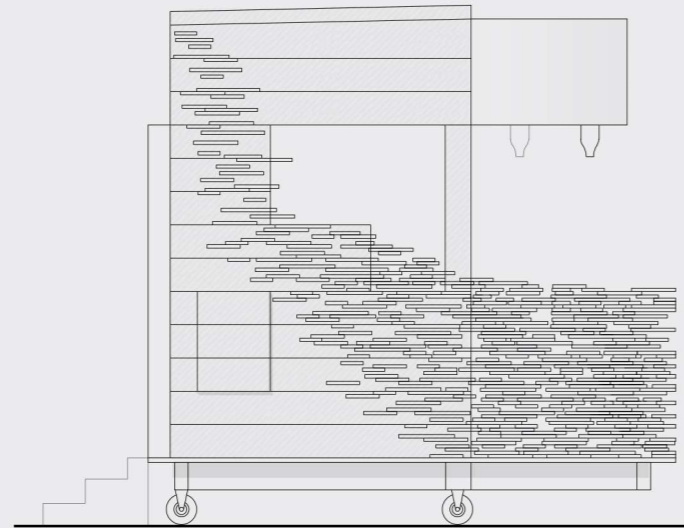
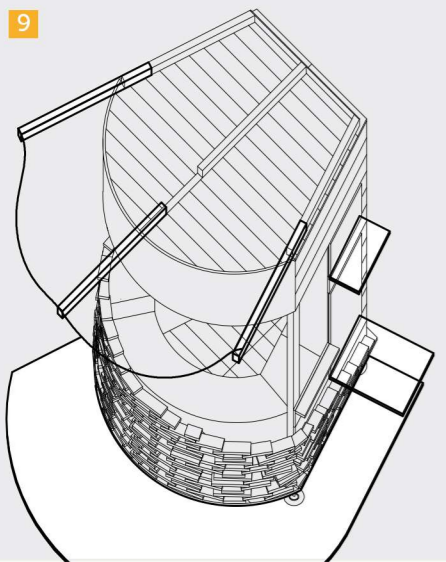


9| Versione XL
Superficie 20 mq. H 3.45 m

- Estensione massima ottenuta con:
- lo scorrimento, su binari agganciati alla struttura principale, di travi a cui fissare installazioni temporanee e/o listelli per creare pavimentazione continua sul fronte principale. Nella versione N, i listelli di legno sono nascosti e trasportati sopra il solaio di copertura, protetti dal telo impermeabile.
 - lo scorrimento, su binari, di travi normalmente posate sopra il solaio di copertura, per un maggiore ombreggiamento, in caso di forte soleggiamento e ampliamento. A tali travi è possibile agganciare mobili o installazioni pensili.
 - il dispiego di listelli giuntati alle travi della base, incernierati e impacchettati, per pavimentazioni aggiuntive laterali.
 - il ribaltamento di tavolati di legno per tavoli, banconi e pensiline.



SEZIONE BB
Scala 1:50



PROSPETTI | Scala 1:50

